

Husselwoorden

Lijn 3 thema 2

Het materiaal van Inspie Juffie wordt met enthousiasme en plezier gemaakt. In het maken van het materiaal wordt veel tijd gestoken. Hierom is het niet toegestaan om het materiaal onder eigen naam te verspreiden zonder toestemming van Inspie Juffie.

Als je een van de materialen in de klas hebt gebruikt dan is het erg leuk om de ervaringen en resultaten te zien. Je kunt Inspie Juffie altijd taggen op Instagram.

Veel plezier met deze materialen!



@inspiejuffie

Met plaatjes van





Husselwoorden

Zet de letters op de juiste plek. Schrijf daarna het woord.



m o o b

. . .



n m a a

. . .



o o r m

. . .



a a r m

. . .



s o o b

. . .



s r o o

. . .



n b o o

. . .



o o r k

. . .



t o o b

. . .



Husselwoorden

Zet de letters op de juiste plek. Schrijf daarna het woord.



a k m

• • •



k t a

• • •



s e m

• • •



a t s

• • •



e r n

• • •



t k a

• • •



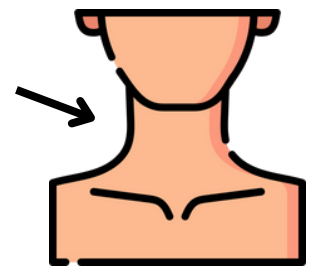
t r a

• • •



t a n

• • •



n k e

• • •




Husselwoorden

Zet de letters op de juiste plek. Schrijf daarna het woord.

10

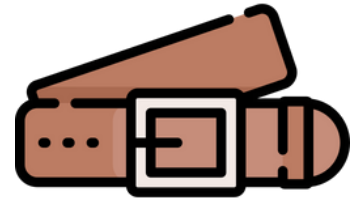
n i e t

. . .



r m i e

. . .




i e r m

. . .



i e r t

. . .



t i e b

. . .

3

r d i e

. . .



n s i e

. . .



i e r d

. . .



t i e n

. . .